

















<u>deagel.com Länder Liste</u>	<u>2017 Millionen Einwohner</u>	<u>2025 Millionen Einwohner</u>	<u>übrig bleiben %</u>	<u>% weniger</u>
 Solomon Islands	0,6	0,7	116,67	16,67
 Nepal	29	33	113,79	13,79
 Bangladesh	157	178	113,38	13,38
 Comoros	0,8	0,9	112,50	12,50
 Philippines	104	117	112,50	12,50
 Guinea-Bissau	1,8	2	111,11	11,11
 Papua New Guinea	6,9	7,6	110,14	10,14
 Dominican Republic	10	11	110,00	10,00
 Rwanda	11	12	109,09	9,09
 Honduras	9	9,8	108,89	8,89
 Laos	7,1	7,7	108,45	8,45
 Egypt	97	105	108,25	8,25
 Tajikistan	8,5	9,2	108,24	8,24
 Sudan	37	40	108,11	8,11
 Timor-Leste	1,3	1,4	107,69	7,69
 Zimbabwe	13	14	107,69	7,69

deagel.com Länder Liste	2017 Millionen Einwohner	2025 Millionen Einwohner	übrig bleiben %	% weniger
Algeria 	40	43	107,50	7,50
Central African Republic 	5,6	6	107,14	7,14
Pakistan 	204	218	106,86	6,86
Guatemala 	15	16	106,67	6,67
Lebanon 	6,2	6,6	106,45	6,45
Malaysia 	31	33	106,45	6,45
Kenya 	47	50	106,38	6,38
Cambodia 	16	17	106,25	6,25
Costa Rica 	4,9	5,2	106,12	6,12
Republic of the Congo 	5	5,3	106,00	6,00
Chile 	17	18	105,88	5,88
Gabon 	1,8	1,9	105,56	5,56
Myanmar 	55	58	105,45	5,45
India 	1,280	1,341	104,77	4,77
Botswana 	2,2	2,3	104,55	4,55

deagel.com Länder Liste	2017 Millionen Einwohner	2025 Millionen Einwohner	übrig bleiben %	% weniger
 Paraguay	6,9	7,2	104,35	4,35
 Colombia	47	49	104,26	4,26
 Cote d'Ivoire	24	25	104,17	4,17
 Turkmenistan	5,4	5,6	103,70	3,70
 Uzbekistan	29	30	103,45	3,45
 Nicaragua	6	6,2	103,33	3,33
 Vietnam	96	99	103,13	3,13
 Indonesia	260	267	102,69	2,69
 Eritrea	5,9	6	101,69	1,69
 Brazil	207	210	101,45	1,45
 Bahamas	0,3	0,3	100,00	0,00
 Belize	0,4	0,4	100,00	0,00
 Bhutan	0,8	0,8	100,00	0,00
 Bolivia	11	11	100,00	0,00
 Brunei Darussalam	0,4	0,4	100,00	0,00
 Cameroon	24	24	100,00	0,00

deagel.com Länder Liste	2017 Millionen Einwohner	2025 Millionen Einwohner	übrig bleiben %	% weniger
 Cape Verde	0,6	0,6	100,00	0,00
 Chad	12	12	100,00	0,00
 Djibouti	0,9	0,9	100,00	0,00
 Fiji	0,9	0,9	100,00	0,00
 Ghana	27	27	100,00	0,00
 Grenada	0,1	0,1	100,00	0,00
 Guyana	0,7	0,7	100,00	0,00
 Kazakhstan	18	18	100,00	0,00
 Kiribati	0,1	0,1	100,00	0,00
 Kyrgyzstan	5,8	5,8	100,00	0,00
 Maldives	0,4	0,4	100,00	0,00
 Mauritania	3,8	3,8	100,00	0,00
 Mauritius	1,4	1,4	100,00	0,00
 Mexico	124	124	100,00	0,00
 Micronesia	0,1	0,1	100,00	0,00
 Mongolia	3,1	3,1	100,00	0,00

deagel.com Länder Liste	2017 Millionen Einwohner	2025 Millionen Einwohner	übrig bleiben %	% weniger
 Montenegro	0,6	0,6	100,00	0,00
 Morocco	33	33	100,00	0,00
 Mozambique	26	26	100,00	0,00
 Panama	3,8	3,8	100,00	0,00
 Peru	31	31	100,00	0,00
 Romania	21	21	100,00	0,00
 Saint Vincent and the Grenadines	0,1	0,1	100,00	0,00
 Samoa	0,2	0,2	100,00	0,00
 Sao Tome and Principe	0,2	0,2	100,00	0,00
 Senegal	14	14	100,00	0,00
 Sri Lanka	22	22	100,00	0,00
 Tonga	0,1	0,1	100,00	0,00
 Zambia	15	15	100,00	0,00
 Russia	142	141	99,30	-0,70
 Czechia	10	9,9	99,00	-1,00

deagel.com Länder Liste	2017 Millionen Einwohner	2025 Millionen Einwohner	übrig bleiben %	% weniger
Iran 	82	81	98,78	-1,22
Nigeria 	190	187	98,42	-1,58
China 	1,380	1,358	98,41	-1,59
Democratic Republic of Congo 	83	81	97,59	-2,41
Afghanistan 	34	33	97,06	-2,94
Lithuania 	2,8	2,7	96,43	-3,57
Yemen 	28	27	96,43	-3,57
Finland 	5,5	5,3	96,36	-3,64
Azerbaijan 	10	9,6	96,00	-4,00
Madagascar 	25	24	96,00	-4,00
Georgia 	4,9	4,7	95,92	-4,08
Ethiopia 	105	100	95,24	-4,76
Gambia 	2,1	2	95,24	-4,76
Sierra Leone 	6,2	5,9	95,16	-4,84
Hungary 	9,9	9,4	94,95	-5,05
Latvia 	1,9	1,8	94,74	-5,26






deagel.com Länder Liste	2017 Millionen Einwohner	2025 Millionen Einwohner	übrig bleiben %	% weniger
Slovakia 	5,4	5,1	94,44	-5,56
Mali 	17	16	94,12	-5,88
Netherlands 	17	16	94,12	-5,88
Thailand 	68	64	94,12	-5,88
Haiti 	10	9,4	94,00	-6,00
Ecuador 	16	15	93,75	-6,25
Togo 	8	7,5	93,75	-6,25
Armenia 	3,1	2,9	93,55	-6,45
Venezuela 	31	29	93,55	-6,45
Eswatini 	1,5	1,4	93,33	-6,67
Jamaica 	3	2,8	93,33	-6,67
Argentina 	44	41	93,18	-6,82
Bosnia and Herzegovina 	3,9	3,6	92,31	-7,69
Uganda 	39	36	92,31	-7,69
Namibia 	2,5	2,3	92,00	-8,00
Guinea 	12	11	91,67	-8,33

deagel.com Länder Liste	2017 Millionen Einwohner	2025 Millionen Einwohner	übrig bleiben %	% weniger
Benin 	11	10	90,91	-9,09
Burundi 	11	10	90,91	-9,09
Cuba 	11	10	90,91	-9,09
Tunisia 	11	10	90,91	-9,09
North Macedonia 	2,1	1,9	90,48	-9,52
Albania 	3,1	2,8	90,32	-9,68
Burkina Faso 	20	18	90,00	-10,00
Somalia 	11	9,9	90,00	-10,00
Malawi 	19	17	89,47	-10,53
Niger 	19	17	89,47	-10,53
Saudi Arabia 	28	25	89,29	-10,71
Syria 	18	16	88,89	-11,11
Turkey 	80	71	88,75	-11,25
Croatia 	4,3	3,8	88,37	-11,63
Equatorial Guinea 	0,8	0,7	87,50	-12,50
Poland 	38	33	86,84	-13,16

deagel.com Länder Liste	2017 Millionen Einwohner	2025 Millionen Einwohner	übrig bleiben %	% weniger
Bulgaria 	7,1	6,1	85,92	-14,08
El Salvador 	6,2	5,3	85,48	-14,52
Lesotho 	2	1,7	85,00	-15,00
Slovenia 	2	1,7	85,00	-15,00
Singapore 	5,9	5	84,75	-15,25
Iraq 	39	33	84,62	-15,38
Serbia 	7,1	6	84,51	-15,49
Suriname 	0,6	0,5	83,33	-16,67
Trinidad and Tobago 	1,2	1	83,33	-16,67
South Africa 	54	45	83,33	-16,67
Kuwait 	2,9	2,4	82,76	-17,24
Uruguay 	3,4	2,8	82,35	-17,65
Belarus 	9,6	7,9	82,29	-17,71
Japan 	126	103	81,75	-18,25
Greece 	10	8,1	81,00	-19,00
Portugal 	10	8,1	81,00	-19,00

deagel.com Länder Liste	2017 Millionen Einwohner	2025 Millionen Einwohner	übrig bleiben %	% weniger
Liberia 	4,7	3,8	80,85	-19,15
Moldova 	3,5	2,8	80,00	-20,00
Tanzania 	53	42	79,25	-20,75
Oman 	4,6	3,6	78,26	-21,74
Qatar 	2,3	1,8	78,26	-21,74
Taiwan 	23	18	78,26	-21,74
United Arab Emirates 	6,1	4,7	77,05	-22,95
Malta 	0,4	0,3	75,00	-25,00
Canada 	35	26	74,29	-25,71
Belgium 	11	8,1	73,64	-26,36
New Zealand 	4,5	3,3	73,33	-26,67
South Korea 	51	37	72,55	-27,45
Sweden 	10	7,2	72,00	-28,00
Norway 	5,3	3,8	71,70	-28,30
Austria 	8,8	6,2	70,45	-29,55
Ukraine 	44	31	70,45	-29,55

deagel.com Länder Liste	2017 Millionen Einwohner	2025 Millionen Einwohner	übrig bleiben %	% weniger
Italy 	62	43	69,35	-30,65
Estonia 	1,3	0,9	69,23	-30,77
Jordan 	10	6,9	69,00	-31,00
Denmark 	5,6	3,8	67,86	-32,14
Barbados 	0,3	0,2	66,67	-33,33
Cyprus 	1,2	0,8	66,67	-33,33
Iceland 	0,3	0,2	66,67	-33,33
Angola 	29	19	65,52	-34,48
Australia 	23	15	65,22	-34,78
Switzerland 	8,2	5,3	64,63	-35,37
France 	67	39	58,21	-41,79
Bahrain 	1,4	0,8	57,14	-42,86
Spain 	48	27	56,25	-43,75
Saint Lucia 	0,2	0,1	50,00	-50,00
Libya 	6,7	3,3	49,25	-50,75
Israel 	8,3	4	48,19	-51,81

deagel.com Länder Liste	<u>2017</u> Millionen Einwohner	<u>2025</u> Millionen Einwohner	<u>übrig bleiben %</u>	<u>% weniger</u>
Germany 	80	28	35,00	-65,00
Luxembourg 	0,6	0,2	33,33	-66,67
United States of America 	326	99	30,37	-69,63
Ireland 	5	1,3	26,00	-74,00
United Kingdom 	65	14	21,54	-78,46